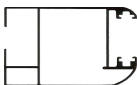
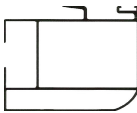
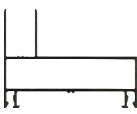
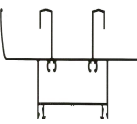



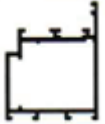
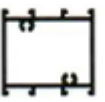

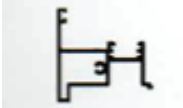




Aluminios Nova

*** LINEA A - 30 ***












Código	Forma	Denominación	Peso aprox.
A 6034		Parante lateral corrediza	1.399
A 6035		Parante central corrediza	1.531
A 6036		Jambas de marco	0.891
A 6037		Umbral y dintel de marco	1.744
A 6038		Mosquitero	0.632
A 6039		Tope mosquitero	0.329
A 6040		Marco puerta de rebatir	1.116
A 6041		Hoja puerta rebatir	1.380
A 6042		Travesaño de puerta de rebatir	1.412
A 6043		Zócalo de puerta	2.319
A 6044		Encuentro central puerta rebatir	1.030

Sujeto a modificaciones sin previo aviso, el peso es aproximado.



Aluminios Nova

*** LINEA A - 30 ***





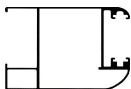
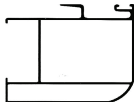




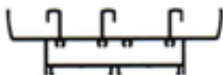
Código	Forma	Denominación	Peso aprox.
A 6045		Contravidrio recto para vidrio simple	0.352
A 6046		Contravidrio recto para DVH	0.262
A 6047		Contravidrio curvo para vidrio simple	0.256
A 6048		Contravidrio curvo para DVH	0.198
A 6049		Contravidrio exterior	0.230
A 6050		Contravidrio exterior curvo	0.191
A 6052		Hoja curva ventana de abrir	1.139
A 6055		Marco curvo paño fijo y ventana de abrir	1.037
A 6056		Hoja curva ventana desplazable	1.337
A 6058		Hoja proyectante	0.770
A 6060		Travesaño de paño fijo	1.091

Sujeto a modificaciones sin previo aviso, el peso es aproximado.



Aluminios Nova

*** LINEA A - 30 ***




Código	Forma	Denominación	Peso aprox.
A 6061		Zócalo y cabezal ventana corrediza	0.895
A 6062		Zócalo alto puerta corrediza	1.470
A 6066		Premarco	0.525
A 6067		Acople	0.324
A 6071		Parante lateral corrediza para DVH	1.334
A 6072		Parante central corrediza para DVH	1.466
A 6073		Zócalo ventana corrediza DVH	0.827
A 6074		Zócalo alto puerta corrediza DVH	1.370
A 6079		Premarco corrediza 3 hojas	0.982
A 6080		Jambas de marco	1.702
A 6081		Umbral de 3 guías	2.908

Sujeto a modificaciones sin previo aviso, el peso es aproximado.



Aluminios Nova

*** LINEA A - 30 ***

Código	Forma	Denominación	Peso aprox.
A 6082		Parante central tercer hoja DVH	1.116
A 6083		Parante central tercer hoja	1.181
A 6084		Acople marco 3 guías	0.769

Sujeto a modificaciones sin previo aviso, el peso es aproximado.